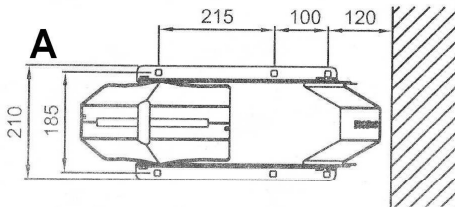
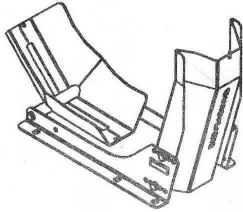
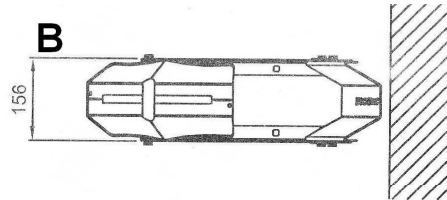
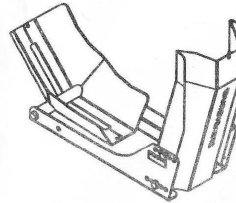


# Modèle FIX

**Assemblage Type A**  
Equerres positionnées à l'extérieur

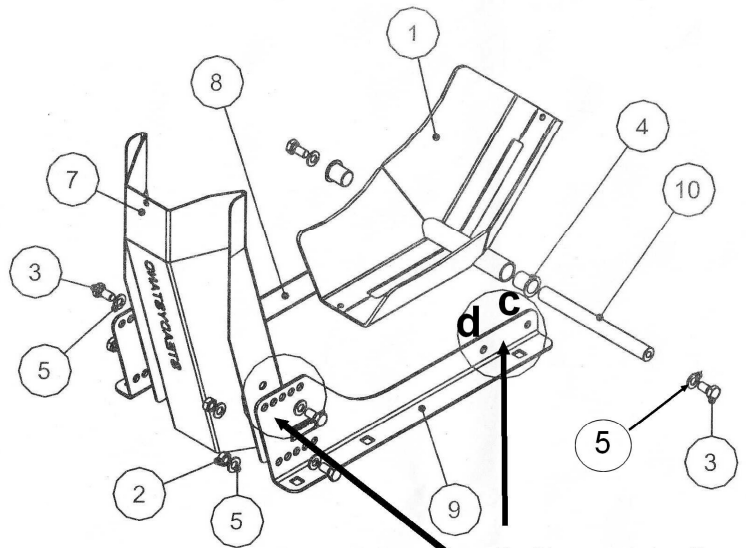


**Assemblage Type B**  
Equerres positionnées à l'intérieur



## Model 152

Item	Qté	Désignation
10	1	Axe
9	1	Equerre cadre gauche
8	1	Equerre cadre droit
7	1	Support arrière
6	2	Sticker
5	10	Rondelle 8
4	2	Bague 15
3	6	Vis 6 pans M8x16
2	4	Vis 6 pans M8
1	1	Sabot avant

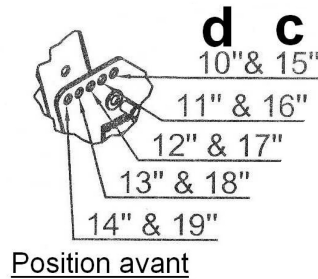


Position avant et arrière pour les réglages de 10 à 19 pouces

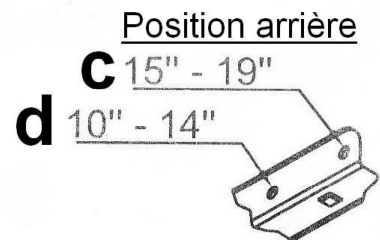
Réglages des positions C ou D en fonction du diamètre du pneu:

- la position D à l'arrière donne le réglage à l'avant de 10" à 14".

- la position C à l'arrière donne le réglage à l'avant de 15" à 19".



Position avant



Position arrière  
C 15" - 19"  
D 10" - 14"